

REMISE A NIVEAU DE L'ECHANGEUR A7-A557 SUR L'A557 A MARSEILLE

LIVRET B :DOSSIER D'EXPLOITATION SOUS CHANTIER

ANNEXE 2 PLANS-PROFILS EN TRAVERS PAR PHASE TRAVAUX

Maîtrise d'oeuvre :

Maîtrise d'ouvrage :



Indice	Date	Modifications	Etabli	Vérifié	Validé
A0	23/06/25	PREMIERE VERSION	JLK	ABR	TRO

51363

Affaire

DCOE

Phase

-

Domaine

A557

Ouvrage

PLA

Type

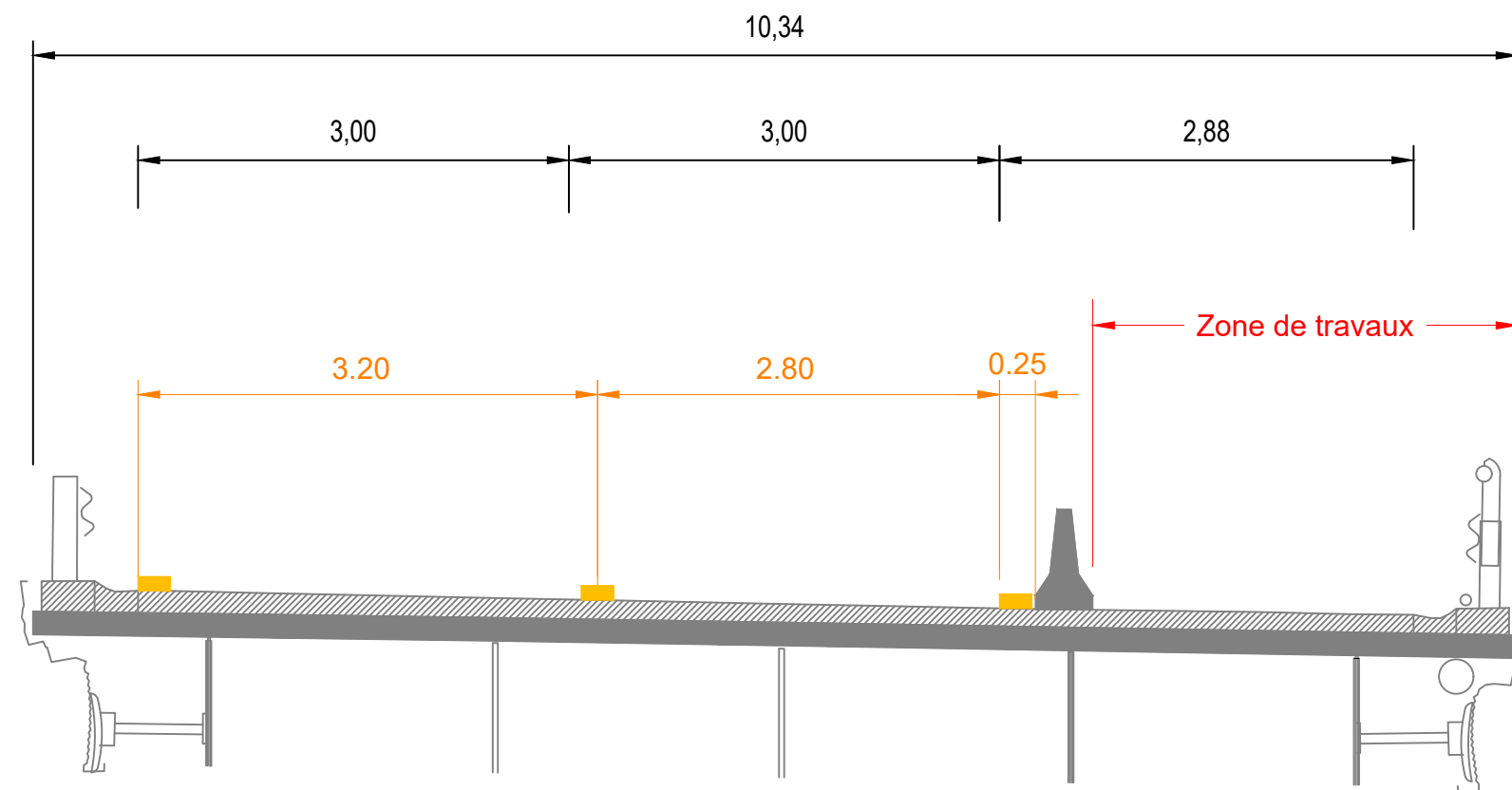
132

Numéro

A0

Indice

PROFIL TYPE - PHASE 1



LEGENDE :

■ Marquage provisoire

▲ SMV

NOTAS :

INFO :

Système de coordonnées : RGF93 - CC44
Système de nivellement : NGF IGN69

51363	DCOE	-	A557	PLA	132	A0
Affaire	Phase	Domaine	Ouvrage	Type	Numéro	Indice



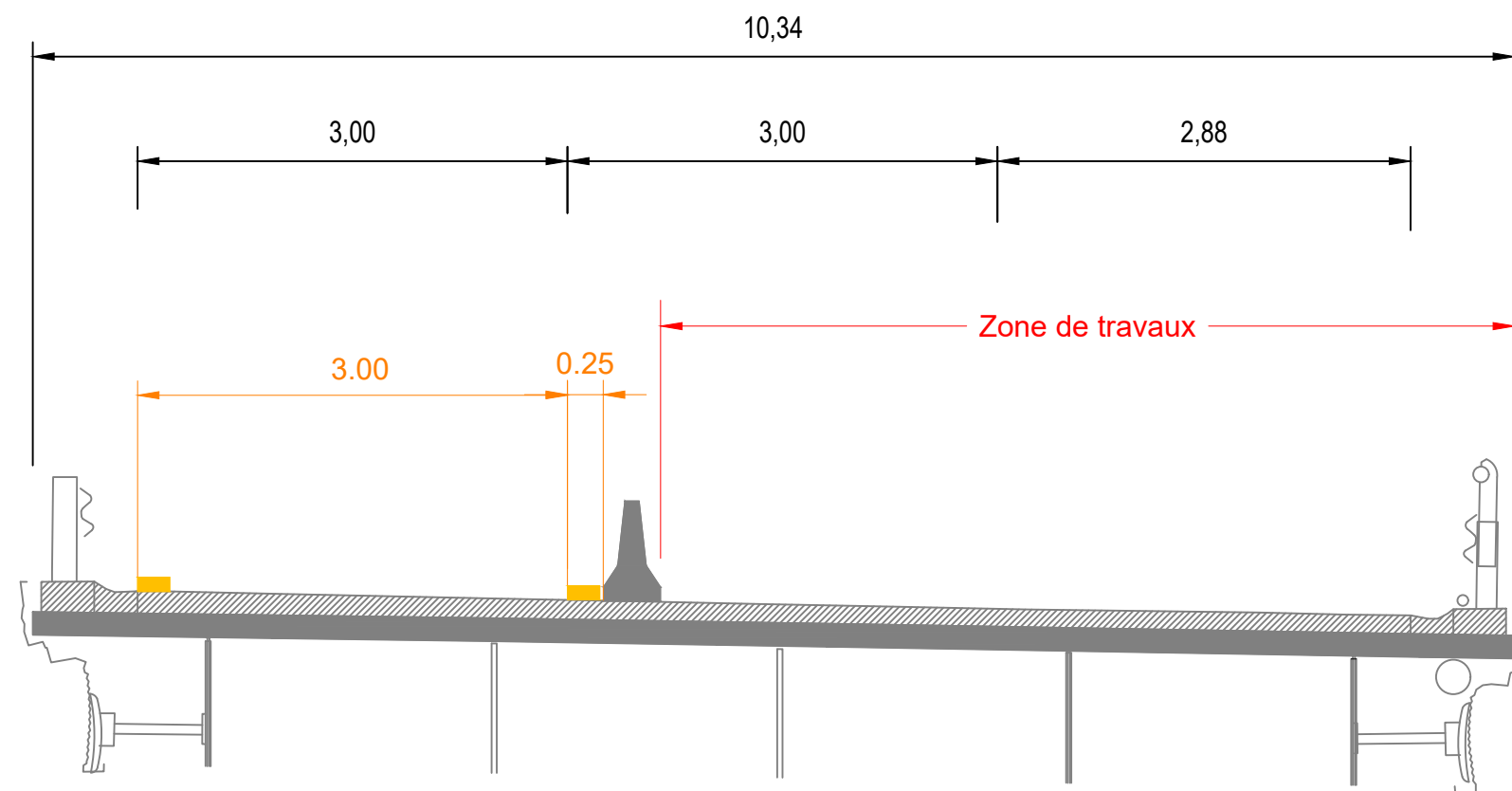
REMISE A NIVEAU DE L'ECHANGEUR
A7-A557 SUR L'A557 A MARSEILLE

LIVRET B: EXPLOITATION SOUS CHANTIER



ANNEXE 2
PHASE 1
PROFIL TYPE

Planche : 02/05 Ech : 1/50 JLK ABR TRO

PROFIL TYPE - PHASE 2



LEGENDE :

-  Marquage provisoire
-  SMV

NOTAS :

INFO :

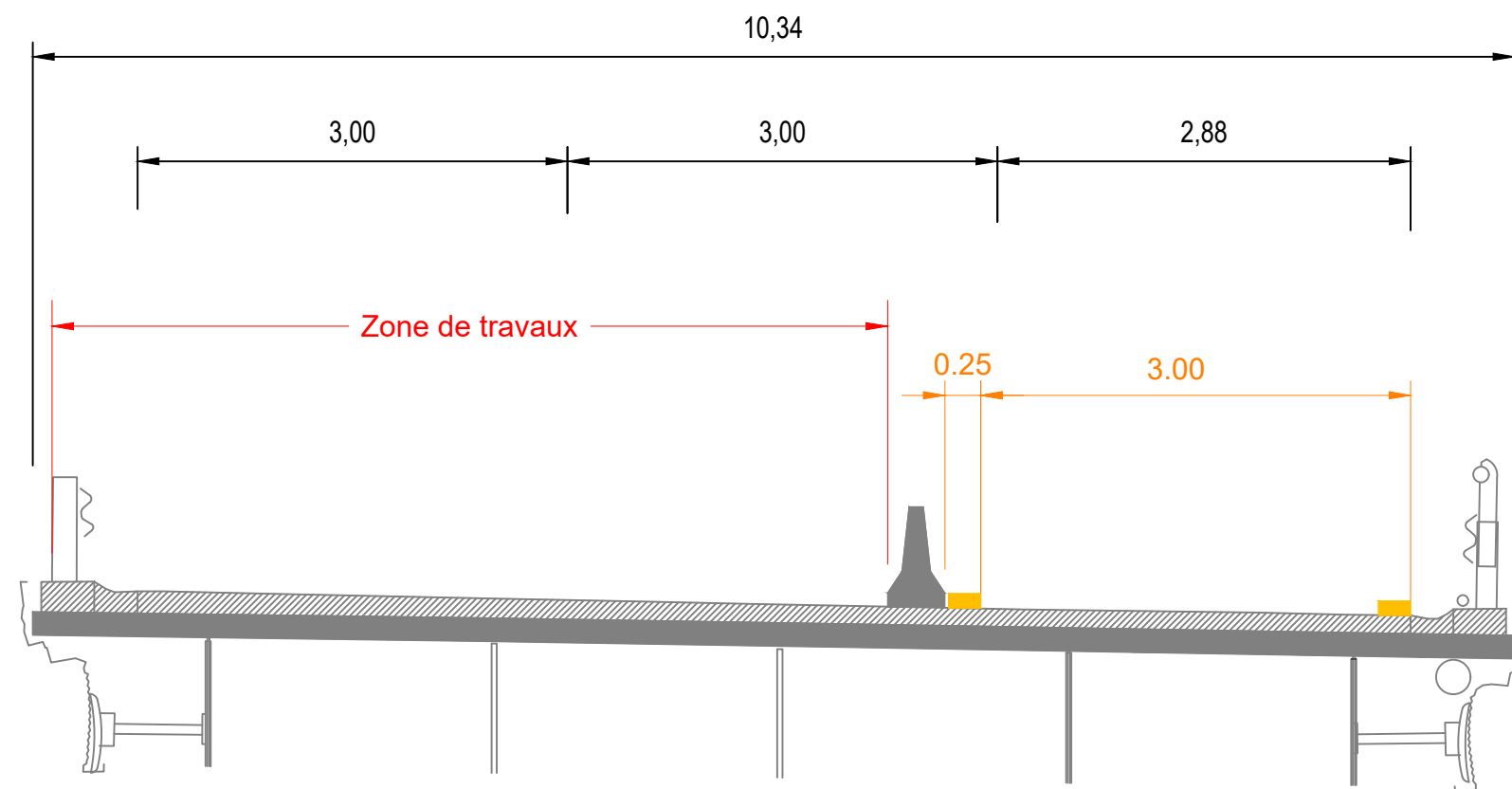
Système de coordonnées : RGF93 - CC44
Système de nivellement : NGF IGN69

51363	DCOE	-	A557	PLA	132	A0
Affaire	Phase	Domaine	Ouvrage	Type	Numéro	Indice



REMISE A NIVEAU DE L'ECHANGEUR A7-A557 SUR L'A557 A MARSEILLE					
LIVRET B: EXPLOITATION SOUS CHANTIER					
ANNEXE 2 PHASE 2 PROFIL TYPE					
Planche : 03/05	Ech : 1/50	JLK	ABR	TRO	

PROFIL TYPE - PHASE 3



LEGENDE :

■ Marquage provisoire

▲ SMV

NOTAS :

INFO :

Système de coordonnées : RGF93 - CC44
Système de nivellement : NGF IGN69

51363	DCOE	-	A557	PLA	132	A0
Affaire	Phase	Domaine	Ouvrage	Type	Numéro	Indice



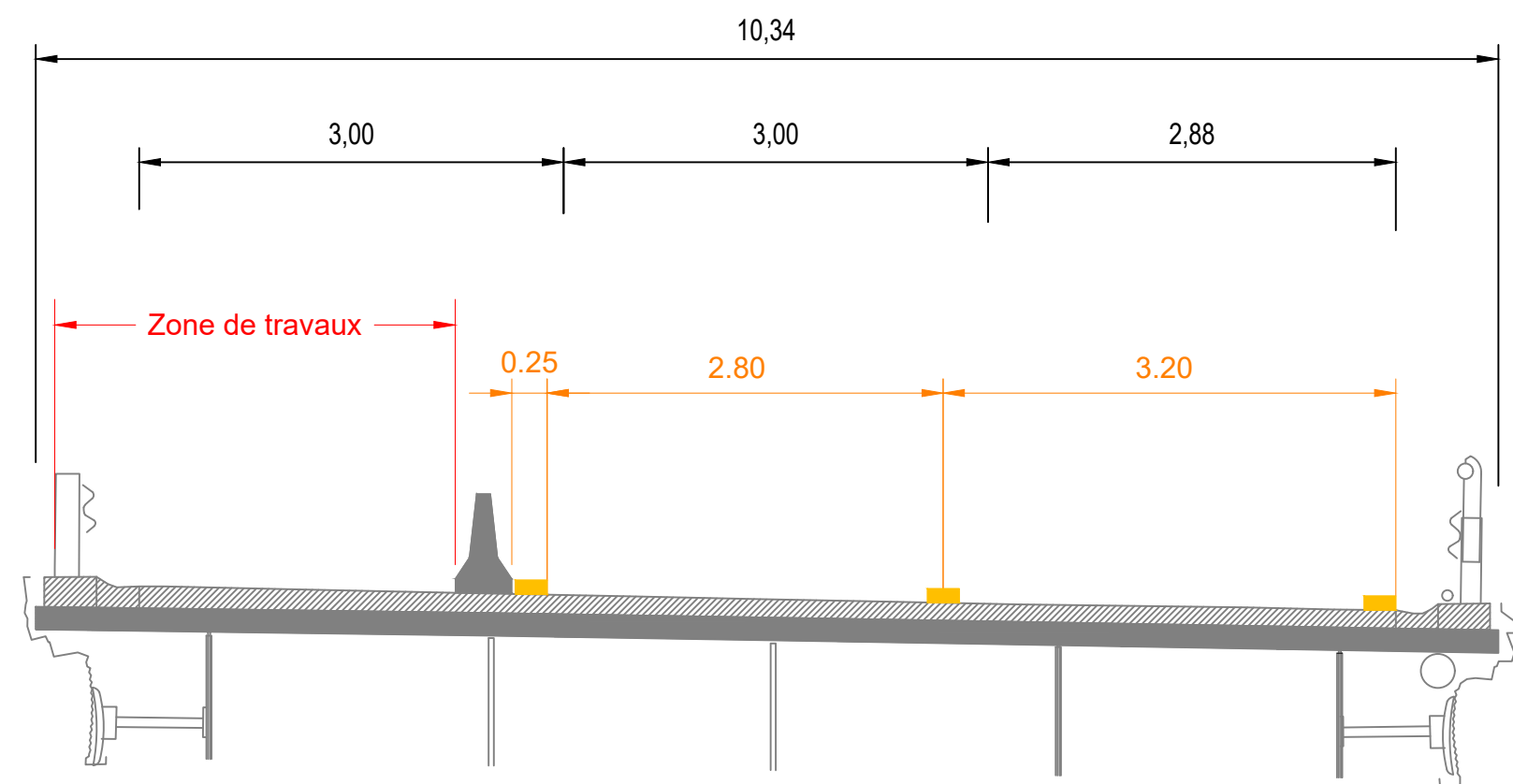
REMISE A NIVEAU DE L'ECHANGEUR
A7-A557 SUR L'A557 A MARSEILLE

LIVRET B: EXPLOITATION SOUS CHANTIER

ANNEXE 2
PHASE 3
PROFIL TYPE

Planche : 04/05 Ech : 1/50 JLK ABR TRO

PROFIL TYPE - PHASE 4



LEGENDE :

- Marquage provisoire
- SMV

NOTAS :

INFO :

Système de coordonnées : RGF93 - CC44
Système de nivellement : NGF IGN69

51363	DCOE	-	A557	PLA	132	A0
Affaire	Phase	Domaine	Ouvrage	Type	Numéro	Indice



REMISE A NIVEAU DE L'ECHANGEUR
A7-A557 SUR L'A557 A MARSEILLE

LIVRET B: EXPLOITATION SOUS CHANTIER

ANNEXE 2
PHASE 4
PROFIL TYPE

Planche : 05/05 Ech : 1/50 JLK ABR TRO